



www.pkwp.org


Drodzy Przyjaciele,

Gdy patrzę na bilans działalności naszego Stowarzyszenia w minionym roku, przychodzi mi na myśl słowa Ojca Świętego Benedykta XVI: „Jeśli dajemy tylko rzeczy materialne, dajemy ciągle zbyt mało”.

Papież napisał te słowa w książce „Jezus z Nazaretu”, interpretując w ten sposób przypowieść o miłosiernym Samarytaninie. Pragnie zaprosić wszystkich ludzi, by otworzyli szeroko swe serca na potrzeby innych. Czy nie odnosi się to także do nas? Bez wątplenia. Dlatego, mówiąc o naszym bilansie, spoglądam w mniejszym stopniu na to, czego dzięki Państwa hojności zdołaliśmy dokonać, bardziej zaś na zadania, które wciąż jeszcze przed nami stoją. W minionym roku otrzymaliśmy 8157 zapytań i próśb – byliśmy w stanie zrealizować 5096 z nich. Czy nie oznacza to, że powinniśmy starać się jeszcze szerzej otworzyć nasze serca?

Jesteśmy stowarzyszeniem papieskim. Życzenie Ojca Świętego – jak napisał w swym testamencie ojciec Werenfried – jest dla nas rozkazem. Za te „rozkazy” jesteśmy wdzięczni. Ukazują nam one miejsca, w których Bóg pragnie, byśmy ocierali ludzkie łzy. Dotyczy to czegoś więcej niż tylko pomocy materialnej. Chodzi bowiem o ratowanie dusz i dlatego właśnie musimy nieść ludziom Chrystusa. To zadanie stanowi duszpasterski, „papieski” fundament naszej działalności. Wypełniamy je wszyscy, pomagając klerykom w semina-

riach zgłębiać swe powołanie, udostępniając siostronom zakonnym środki na prowadzenie katechezy czy pracę z młodzieżą, wspierając parafie w budowie świątyń, w których wierni mogą przyjmować Boga w Eucharystii oraz Go adorować. Adoracja Najświętszego Sakramentu to skarb Kościoła. Z niej czerpiemy naszą siłę, w niej Bóg pociesza nas, dzięki niej rodzi się w nas nadzieja, że nasze prośby zostaną wysłuchane. Gdy pomagamy ludziom, finansując im zakup samochodu lub osła, zbierając fundusze na stypendia mszalne oraz rozpowszechniając Biblie dla Dzieci, kupując dla siostr maszynki do wypieku hostii lub przekazując środki na naprawę ogrzewania ich budynków na Syberii, pokrywając koszty benzyny, by misjonarze mogli dotrzeć łodziami do najodle-



Pierre-Marie Morel,
Sekretarz generalny



ks. dr Waldemar Ciso,
Dyrektor

glejszych wiosek Amazonii, wspierając duszpasterstwo rodzin w Europie i Ameryce Północnej – pomagamy jednocześnie ludziom przybliżyć się do Boga, by z większą ufnością mogli wypowiadać słowa: „Ojcze nasz...”

To, co dajemy innym, powróci do nas

w niebie. To, co dajemy, pomaga również nam samym. Jak zauważa bowiem Ojciec Święty, pomaga nam to przezwyciężać ciągłą pokusę uzależnienia się od rzeczy materialnych. Papież wskazuje nam drogę. Za pośrednictwem kardynała Bertone szczególnie uwrażliwił nas na dwa obszary działania. Pierwszy z nich stanowią środki masowego przekazu, wywierające dziś olbrzymi wpływ na kulturę i życie ludzi. Mogą stać się one także cenną pomocą w głoszeniu Dobrej Nowiny. Drugim obszarem są Kościoły na Bliskim i Środkowym Wschodzie. Mogą one poszczycić się długą tradycją, lecz ich sytuacja jest dziś trudna. Nawet jednak i w tych krajach Duch Święty potrafi działać w sposób twórczy i otwierać serca wielu ludzi na Chrystusa. On pokazuje nam, „kiedy jest czas sposobny do mówienia o Bogu, a kiedy jest słuszne zamilknąć i pozwolić mówić jedynie miłości. On wie, że Bóg jest miłością i staje się obecny właśnie wtedy, gdy nie robi się nic innego ponad to, że się kocha.” (Deus caritas est, 31).

Drodzy przyjaciele, to nasza nowa misja na najbliższe lata. Wiemy, że z Bogiem wszystko jest możliwe. Już teraz Dyrektor Sekcji Polskiej ks. dr Waldemar Ciso i ja dziękujemy z całego serca za Waszą hojność i wsparcie modlitewne,

Sekretarz generalny

Ks. Waldemar Ciso

Dyrektor Sekcji Polskiej





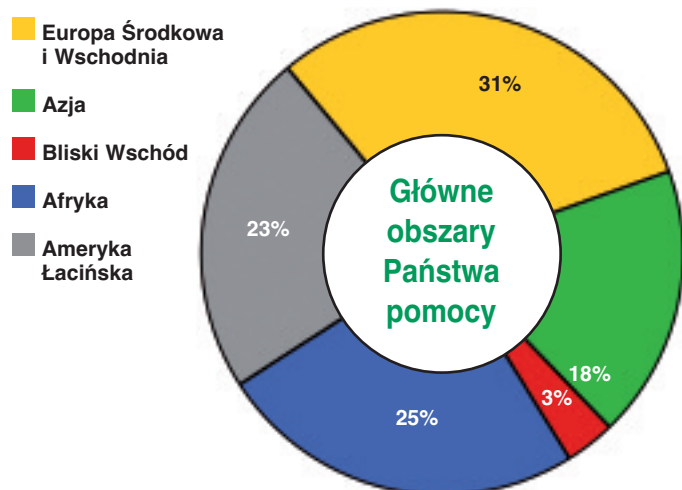
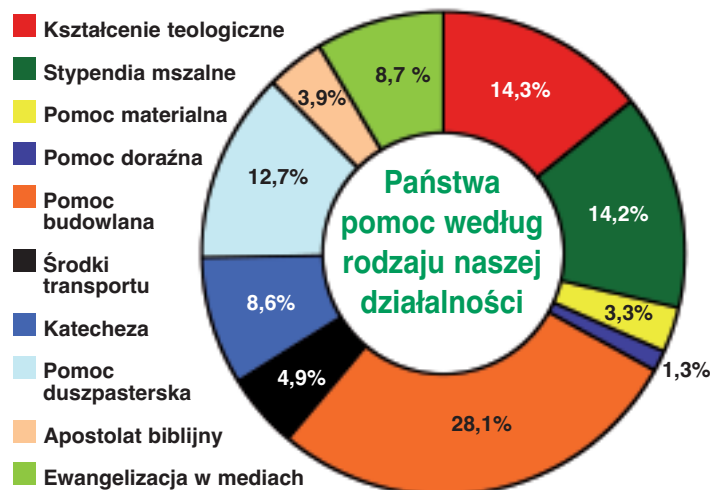
Wpływy	€	%
Datki indywidualne	45.232.436	56,2%
Intencje mszalne	9.208.837	11,4%
Spadki	18.384.483	22,8%
Kwesty	2.828.126	3,5%
Pozostałe datki i wpływy	4.239.758	5,3%
Suma wpływów	79.893.640	99,2%
Wynik finansowy netto (dochód)	649.737	0,8%
Razem	80.543.377	100,0%

Wydatki	€	%
Wydatki związane z pełnieniem misji kościelnej	63.521.566	78,9%
Reklama i koszty fundraisingu	10.172.792	12,6%
Koszty administracyjne	4.994.548	6,2%
Suma wydatków	78.688.906	97,7%
<i>Nadwyżka roczna</i>	<i>1.854.471</i>	<i>2,3%</i>

Kontroli i poświadczenia skonsolidowanego rocznego sprawozdania finansowego naszego stowarzyszenia dokonała firma Ernst & Young AG. Opiera się ono na sprawozdaniach rocznych poszczególnych biur narodowych. Na żądanie wysyłamy je Państwu.

Wpływy z ofiar w roku 2007

Kraj	Waluta	2006	2007	Kraj	Waluta	2006	2007
Australia	Aus\$	2.818.611	2.482.341	Niemcy	€	10.412.977	9.541.275
Austria	€	2.356.954	2.185.910	Fundacja Ojca Werenfrieda	€	335.168	1.768.714
Belgia	€	10.738.124	4.370.516	Polska	PLN	797.903	1.601.370
Brazylia	Reais	4.167.720	4.077.825	Portugalia	€	1.972.891	2.114.076
Chile	Pesos	445.194.732	467.973.448	Szwajcaria	CHF	11.080.404	10.913.771
Francja	€	13.402.519	18.052.963	USA	US\$	1.834.733	2.119.009
Hiszpania	€	5.903.451	6.590.713	Wielka Brytania	£	6.157.651	6.776.126
Holandia	€	5.392.265	3.819.477	Włochy	€	2.952.374	3.115.281
Irlandia	€	3.688.531	3.467.241	Sekretariat międzynarodowy	€	1.117.973	946.127
Kanada	Can\$	1.675.063	2.275.095				
Luxemburg	€	109.608	216.850	Suma wpływów z całego świata	€	81.182.222	79.893.640



Państwa pomoc w 136 krajach (w Euro)

Albania	73.899	Ghana	300.366	Malawi	242.925	Serbia	543.021
Angola	443.622	Gruzja	59.451	Malezja	3.650	Sierra Leone	58.682
Argentyna	738.046	Gwatemala	110.146	Mali	282.898	Słowacja	1.183.371
Armenia	22.100	Gwinea	38.546	Maroko	17.200	Słowenia	37.238
Bangladesz	185.609	Gwinea Równikowa	12.400	Meksyk	808.726	Sri Lanka	326.399
Benin	155.886	Gwinea-Bissau	17.500	Moldawia	53.469	Sudan	1.609.931
Białoruś	449.341	Haiti	475.692	Mongolia	3.500	Syria	281.527
Boliwia	411.863	Honduras	109.069	Mozambik	326.717	Tadżykistan	23.500
Bośnia i Hercegowina	925.112	Indie	3.909.757	Myanmar (Birna)	696.804	Tajlandia	20.500
Botswana	19.400	Indonezja	441.500	Nepal	69.077	Tanzania	571.082
Brazylia	4.312.625	Irak	388.393	Niger	50.148	Timor Wschodni	134.050
Bułgaria	216.698	Iran	101.179	Nigeria	784.393	Togo	145.156
Burkina Faso	321.742	Izrael	395.497	Nikaragua	431.750	Trynidad i Tobago	22.390
Burundi	165.754	Jordania	31.902	Pakistan	261.505	Tunezja	18.000
Chile	642.635	Kamerun	553.937	Palestyna	76.280	Turcja	59.387
Chiny	953.810	Kazachstan	307.878	Panama	34.291	Turkmenistan	1.080
Chorwacja	774.592	Kenia	443.896	Papua-Nowa Gwinea	300.940	Uganda	497.473
Czad	124.019	Kolumbia	1.222.005	Paragwaj	178.908	Ukraina	4.437.554
Czarnogóra	30.500	Kongo	334.929	Peru	1.093.599	Urugwaj	94.717
Czechy	590.794	Korea Południowa	32.166	Polska	1.990.038	Uzbekistan	4.500
Demokratyczna Republika Konga	1.598.616	Kostaryka	13.941	Rep. Dominikany	35.999	Węgry	396.004
Dominika	3.650	kraje zachodnie	10.820.343	Rep. Południowej Afryki	239.744	Wenezuela	255.601
Dżibuti	25.000	Królestwo Suazi	30.000	Rep. Środkowej Afryki	385.573	Wietnam	1.160.797
Egipt	490.533	Kuba	777.525	Rosja (dla katolików)	921.863	Wybrzeże Kości Słoniowej	182.769
Ekwador	180.590	Kyrgystan (Kirgistan)	29.150	Rosja (dla prawosławnych)	683.200	Wyspy Salomona	30.800
Erytrea	300.331	Laos	21.100	Rosja (ponadwyznaniowa)	690.851	Wyspy Świętego Tomasza i Księżycy	10.000
Estonia	6.000	Liban	432.783	Ruanda	525.241	Wyspy Zielonego Przylądka	24.000
Etiopia	608.275	Liberia	45.714	Rumunia	1.147.757	Zambia	322.238
Filipiny	1.042.937	Litwa	267.142	Salwador	129.466	Zimbabwe	184.673
Gabon	49.706	Łotwa	160.754	Samoa	18.438		
Gambia	29.000	Macedonia	53.258	Santa Lucia	3.649		
		Madagaskar	414.081	Senegal	151.848		
						Razem w euro	63.521.566